







C52 SPARE PARTS LIST

1/3

#						
1	Carter volano	Flywheel cover				
2	Mezzaluna carter volano	Flywheel cover inner lining board				
3	Φ8×Φ20 rondella	Φ8×Φ20 big gasket				
4	M8×12 vite a testa esagonale acciaio	M8×12 stainless hexagon screw				
5	Piatto supporto carter volano	Flywheel cover screwing stick				
6	Φ8 rondella	Φ8 gasket				
7	Φ8 rondella elastica	Φ8 spring washer				
8	M8×25 vite	M8×25 screw				
9	Cinghia	Belt				
10	Puleggia motore	Motor pulley				
11	Volano	Flywheel				
12	8x60 chiavetta	8X60 key				
13	Motore	Motor				
13A	Copri ventola motore	Motor fan cover				
13B	Ventola di raffreddamento motore	Motor cooling fan				
13C	Piedino motore	Motor foot				
13D	Carcassa motore	Motor frame				
14	M10 dado	M10 nut				
15	Φ10 rondella elastica	Φ10 spring washer				
16	Φ10 rondella	Φ10 gasket				
17	M14 dado	M14 nut				
18	M14x90 vite tutto filetto	M14x90 full teeth screw				
19	Piastra supporto motore	Motor plate				
20	M12x20 vite a testa esagonale	M12x20 hexagon screw				
21	Leva di innesto	Inner lever				
22	M8x40 vite	M8x40 screw				
23	Coperchio leva innesto (chiuso)	Lever window cover				
24	Φ8×Φ20 grande guarnizione	Φ8×Φ20 big gasket				
25	M6x12 vite a testa esagonale	M6x12 hexagon screw				
26	Bussola leva	Inner lever axis cover				
27	Φ10xΦ35 rondella	Φ10xΦ35 big gasket				
28	Φ10xΦ30 vite	Φ10xΦ30 screw				
29	Pomello leva	Lever handle				
30	M10x16 vite	M10x16 screw				
31	M8 dado	M8 nut				
32	M6x12 vite a testa esagonale acciaio	M6x12 stainless hexagon screw				
33	Carter leva/pedale	Lever cover				
34	Molla	Spring				
35	M12 dado	M12 nut				
36	Φ12 rondella	Φ12 gasket				
37	Φ18 seger	Φ18 circlip				
38	Φ18 guarnizione	Φ18 gasket				
39	Leva	Lever				
40	Perno pedale	Lever axis				
41	M10x35 vite	M10x35 screw				
42	M8x45 vite	M8x45 screw				
43	Fermo pedale	Lever adjustable block				
44	M8x35 vite	M8x35 screw				

C52 SPARE PARTS LIST

2/3

45	Carter lama	Blade cover				
46	Perno copri lama	Blade cover axis				
47	Φ8 seger	Φ8 circlip				
48	Vite	Screw				
49	M14x45 vite testa esagonale	M14x45 hexagon screw				
50	Φ14XΦ45 grande guarnizione	Φ14xΦ45 big gasket				
51	M6x10 vite tesata esagonale	M6x10 hexagon screw				
52	Coperchio albero eccentrico	Eccentric shaft cover cap				
53	M14x70 vite testa esagonale	M14x70 hexagon screw				
54	Ingrassatore	Grease cup				
55	Supporto sinistro albero eccentrico	Eccentric shaft left cover				
56	Coperchio sinistro pignone (aperto)	Pinion left side cover				
57	Paraolio/anello di tenuta	Oil seal				
58	M12x20 vite a testa esagonale	M12x20 hexagon screw				
59	Prima blocco riscontro	Checking block				
60	Tappo di carico	Oil seal screw				
61	Corpo riduttore	Gearbox body				
62	Cuscinetto 209	Bearing 209				
63	Ingranaggio secondario	2nd gear				
64	Cuscinetto 211	Bearing 211				
65	20x72 chiavetta	20x72 key				
66	16x86 chiavetta	16x86 key				
67	Pignone	Pinion				
68	Pignone secondario	2nd pinion				
69	M8x10 vite testa esagonale	M8x10 hexagon screw				
70	Bronzina biella	Connecting rod copper sleeve				
71	Albero eccentrico	Eccentric shaft				
72	20x90 chiavetta	20x30 key				
73	Ingranaggio centrale	Big gear				
74	Bronzina ingranaggio centrale	Big gear copper sleeve				
75	Nasello	Hitting pin				
76	Molla	Spring				
77	Piastrina copri nasello	Hitting pin cover				
78	M8x16 vite a testa esagonale	M8x16 hexagon screw				
79	Coperchio riduttore	Gearbox body cover				
80	M12x35 vite testa esagonale	M12x35 hexagon screw				
81	M12x50 vite	M12x50 screw				
82	Supporto destro albero eccentrico	Eccentric shaft right cover				
83	Coperchio chiuso pignone	Pinion cover				
84	Coperchio chiuso pignone secondario	2nd pinion cover				
85	Tappo di livello	Oil eye				
86	Φ10XΦ35 spina elastica	Φ10XΦ35 taper pin				
87	Supporto nasello	Clutch				
88	M12x70 vite a testa esagonale	M12x70 hexagon screw				
89	Biella	Connecting rod				
90	Lama	Blade				
91	M14x50 vite a testa esagonale	M14x50 hexagon screw				
92	Ruota	Ground wheel				
93	Φ20XΦ28 guarnizione combinata	Φ20XΦ28 combined gasket				
94	Φ5XΦ40 coppiglia	Φ5XΦ40 cotter pin				
95	Piastra (chiusura) guida biella	Jaw cover				

C52 SPARE PARTS LIST

3/3

96	Perno blocco riscontro	Checking block pinion				
97	M12x90 vite a testa esagonale	M12x90 hexagon screw				