







C36 SPARE PARTS LIST

1/2

#						
1	Carter volano	Flywheel cover				
2	Mezzaluna carter volano	Flywheel cover inner lining board				
3	Φ8×Φ20 rondella	Φ8×Φ20 big gasket				
4	M8×12 vite a testa esagonale acciaio	M8×12 stainless hexagon screw				
5	Piatto supporto carter volano	Flywheel cover screwing stick				
6	Φ8 rondella	Φ8 gasket				
7	Φ8 rondella elastica	Φ8 spring washer				
8	M8×25 vite	M8×25 screw				
9	Cinghia	Belt				
10	Puleggia motore	Motor pulley				
11	Volano	Flywheel				
12	8x60 chiavetta	8X60 key				
13	Motore	Motor				
13A	Copri ventola motore	Motor fan cover				
13B	Ventola di raffreddamento motore	Motor cooling fan				
13C	Piedino motore	Motor foot				
13D	Carcassa motore	Motor frame				
14	M10 dado	M10 nut				
15	Φ10 rondella elastica	Φ10 spring washer				
16	Φ10 rondella	Φ10 gasket				
17	M14 dado	M14 nut				
18	M14x90 vite tutto filetto	M14x90 full teeth screw				
19	Piastra supporto motore	Motor plate				
20	M12x20 vite a testa esagonale	M12x20 hexagon screw				
21	M9x40 vite	M9x40 screw				
22	Leva di innesto	Inner lever				
23	Coperchio leva innesto (chiuso)	Lever window cover				
24	Φ8xΦ20 grande guarnizione	Φ8xΦ20 big gasket				
25	M6x12 vite a testa esagonale	M6x12 hexagon screw				
26	Bussola leva	Inner lever axis cover				
27	Φ10xΦ35 rondella	Φ10xΦ35 big gasket				
28	Φ10xΦ35 vite	Φ10xΦ35 screw				
29	Pomello leva	lever handle				
30	M6x16 vite	M6x16 screw				
31	M8 dado	M8 nut				
32	M6x12 vite a testa esagonale acciaio	M6x12 stainless hexagon screw				
33	Carter leva/pedale	Lever cover				
34	Molla	Spring				
35	M12 dado	M12 nut				
36	Φ12 rondella	Φ12 gasket				
37	Φ18 seger	Φ18 circlip				
38	Φ18 guarnizione	Φ18 gasket				
39	Leva	Lever				
40	Perno pedale	Lever axis				
41	M10x35 vite	M10x35 screw				
42	Fermo pedale	Lever adjustable block				
43	M8x35 vite	M8x35 screw				
44	Carter lama	Blade cover				

C36 SPARE PARTS LIST

2/2

45	Perno copri lama	Blade cover axis				
46	Φ8 seger	Φ8 circlip				
47	Vite	Screw				
48	M14x40 vite testa esagonale	M14x40 hexagon screw				
49	Φ14XΦ45 grande guarnizione	Φ14xΦ45 big gasket				
50	M6x10 vite tesata esagonale	M6x10 hexagon screw				
51	Coperchio albero eccentrico	Eccentric shaft cover cap				
52	M12x55 vite testa esagonale	M12x55 hexagon screw				
53	Ingrassatore	Grease cup				
54	Supporto sinistro albero eccentrico	Eccentric shaft left cover				
55	Coperchio sinistro pignone (aperto)	Pinion left side cover				
56	Paraolio/anello di tenuta	Oil seal				
57	Tappo di carico	Oil protect screw				
58	Corpo riduttore	Gearbox body				
59	Cuscinetto 208	Bearing 208				
60	10x60 chiavetta	10x60 key				
61	Pignone	Pinion				
62	Biella	Connecting rod				
63	M8x10 vite testa esagonale	M8x10 hexagon screw				
64	Bronzina biella	Connecting rod copper sleeve				
65	Albero eccentrico	Eccentric shaft				
66	20x80 chiavetta	20x80 Key				
67	Ingranaggio centrale	Big gear				
68	Bronzina ingranaggio centrale	Big gear copper sleeve				
69	Nasello	Hitting pin				
70	Molla	Spring				
71	Supporto nasello	cluth				
72	Piastrina copri nasello	Hitting pin cover				
73	M8x16 vite testa esagonale	M8x16 hexagon screw				
74	M10x45 vite	M10x45 Screw				
75	Φ10x35 spina elastica	Φ10x35 taper pin				
76	Coperchio chiuso pignone	cover				
77	Supporto destro albero eccentrico	eccentric shaft right cover				
78	M10x30 vite testa esagonale	M10x30 hexagon screw				
79	Tappo di livello	Oil eye				
80	Coperchio riduttore	Gearbox body cover				
81	M12x50 vite testa esagonale	M12X50 hexagon screw				
82	Lama	Blade				
83	M14x50 vite testa esagonale	M14x50 hexagon screw				
84	Piastra (chiusura) guida biella	Jaw cover				
85	Ruota	Ground wheel				
86	Φ5x40 coppiglia	Φ5x40 cotter pin				
87	Φ20xΦ28 guarnizione combinata	Φ20xΦ28 Combined gasket				
88	Perno blocco riscontro	Checking block pinion				
89	Prisma blocco riscontro	Checking block				
90	M12x75 vite testa esagonale	M12x75 hexagon screw				
91	M12x20 vite a testa esagonale	M12x20 hexagon screw				